


# CONOFLAT

- design chiaro, puristico
- massimo comfort grazie alla copertura smaltata del foro di scarico a filo del piatto doccia
- installabile perfettamente a filo pavimento
- Altezza costruttiva complessiva (g) con scarico orizzontale: 107 mm; Altezza costruttiva incl. copertura dello scarico 83 mm (valore per il confronto con le aree doccia piastrellate)
- in acciaio smaltato KALDEWEI
- il complemento ideale per la vasca da bagno CONODUO e i lavabi CONO
- design Sottsass Associati
- Portata di scarico KA 120: 0,85 l/s
- Portata di scarico KA 120 verticale: 1,4 l/s



Riproduzione simile.

Scarico	Altezza costruttiva complessiva	Altezza costruttiva per piatti doccia
KA 120	107	83
KA 120 verticale	49	83

Vedi pagina 271.

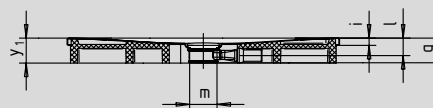
Mod. 1200 x 1200



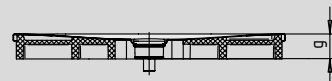
con KA 120 verticale



Mod. 1000 x 1200 con supporto

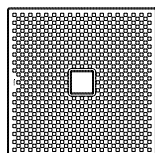


con KA 120 verticale



SECURE<sup>+</sup>

N. modello		862	863	864	865	866	867
Lunghezza esterna	a	750	900	1000	800	900	1000 mm
Larghezza esterna	b	1700	1700	1700	1800	1800	1800 mm
Altezza con sifone	g	107	107	107	107	107	107 mm
Altezza del bordo	i	32	32	32	32	32	32 mm
Diametro foro di scarico	m	120	120	120	120	120	120 mm
Altezza di collegamento sifone	l	76	76	76	76	76	76 mm
Altezza con supporto	y <sub>1</sub>	110	110	110	110	110	110 mm
Peso del piatto doccia smaltato in kg		33	40	43	37	41	46
Antiscivolo parziale		492 x 492	492 x 492	588 x 588	492 x 492	492 x 492	588 x 588 mm
Antiscivolo totale		692 x 1652	836 x 1652	932 x 1652	740 x 1748	836 x 1748	932 x 1748 mm
SECURE PLUS		su tutta la superficie	su tutta la superficie	su tutta la superficie	su tutta la superficie	su tutta la superficie	su tutta la superficie



TÜV Rheinland certifica le seguenti caratteristiche dell'antiscivolo parziale, antiscivolo totale e KALDEWEI SECURE PLUS:

- categoria **B** per le zone bagnate con calpestio a piedi scalzi (**DIN 51097**)
- categoria **R 10** per le proprietà antiscivolo negli ambienti lavorativi e nelle zone operative con superfici altamente sdruciolevoli (**DIN 51130**)

Tutti i modelli CONOFLAT sono disponibili con **antiscivolo parziale, antiscivolo totale e SECURE PLUS.**

Il modello 790 con SECURE PLUS o antiscivolo totale é conforme alla norma DIN 18040-2